


VOCABULARIO
ACTIVIDAD
5
En la ciudad

Mira el dibujo e identifica cinco cosas en la ciudad. (*Hint: Name five things in the city.*)



ACTIVIDAD
6
¿Dónde están?

Lee las oraciones e indica en qué parte de la ciudad están las siguientes personas.
 (*Hint: Where are they?*)

- _____ 1. Alejandra quiere comprar un periódico.
- _____ 2. José Antonio le va a comprar un helado a su hermanita.
- _____ 3. María Luisa compra dos boletos antes de entrar al cine.
- _____ 4. ¡Mañana es el primer cumpleaños de Juanito! Vamos a comprarle un regalito bonito.
- _____ 5. El señor Domínguez tiene muchas camisas sucias que tiene que limpiar.


ACTIVIDAD
7
¡Al contrario!

La siguiente información subrayada es incorrecta. La información correcta es lo contrario. Escribe la información correcta. (*Hint: Correct the sentences.*)


1. Tienes que subir por la calle Libertad. _____
2. Hay que caminar hacia el oeste. _____
3. Después del puente, hay que parar. _____
4. Pon los libros debajo de la mesa. _____
5. Los niños están jugando abajo. _____

ACTIVIDAD
8
¿Dónde está todo?

Escribe una oración que describa dónde están las siguientes cosas. Usa frases como, por ejemplo, **debajo de** y **junto a**. (*Hint: Say where they are.*)



las flores/la mesa




el niño/el puente



la heladería/la juguetería



la señorita/el quiosco



el buzón/la parada de autobuses