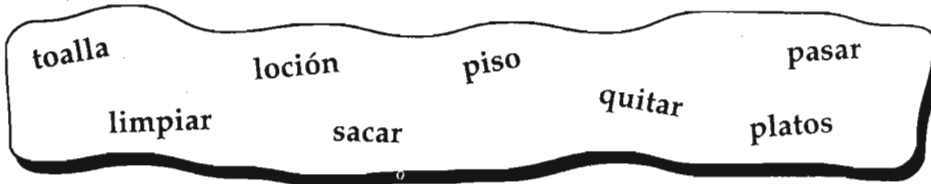


# VOCABULARIO

**ACTIVIDAD**  
**6**

## Antes de ir a la playa

Completa la nota de tu mamá con las palabras de la lista. (Hint: Complete the note.)




Tienes que ayudar a arreglar la casa antes de ir a la playa. Debes \_\_\_\_\_ el polvo y \_\_\_\_\_ la aspiradora en la sala. En la cocina, sólo tienes que barrer el \_\_\_\_\_, porque tu hermano ya lavó los \_\_\_\_\_. Por fin, puedes \_\_\_\_\_ la basura o \_\_\_\_\_ el baño. Tu hermana va a hacer lo que tú no haces. En tu mochila pon \_\_\_\_\_ protectora, una \_\_\_\_\_ grande para secarte, y una botella de agua. ¡Diviértete, ten mucho cuidado y no te quemes!

**ACTIVIDAD**  
**7**

## A limpiar la casa

Observa el dibujo y di lo que tiene que hacer cada persona. (Hint: Say what each person has to do.)




1. Juana \_\_\_\_\_
2. Ramón \_\_\_\_\_
3. Paco \_\_\_\_\_
4. Rebeca \_\_\_\_\_
5. Esteban \_\_\_\_\_
6. Fede \_\_\_\_\_

Unidad 3  
 Etapa 2  
 CUADERNO  
 Más práctica

Copyright © McDougal Littell Inc. All rights reserved.

**ACTIVIDAD**  
**8**
**En la playa**

Observa el dibujo y di lo que están haciendo estas personas. (*Hint: Say what they have and what they are doing.*)



1. la madre \_\_\_\_\_
2. el padre \_\_\_\_\_
3. los hijos mayores \_\_\_\_\_
4. los hijos menores \_\_\_\_\_
5. toda la familia \_\_\_\_\_

**ACTIVIDAD**  
**9**
**¿Para qué sirven?**

Explica para qué sirven estas cosas. (*Hint: Explain what these things are for.*)

1. la loción protectora \_\_\_\_\_
2. la neverita \_\_\_\_\_
3. el jabón \_\_\_\_\_
4. las sandalias \_\_\_\_\_
5. la aspiradora \_\_\_\_\_
6. la toalla \_\_\_\_\_